


## Инструкция для родителей/законных представителей по использованию приложения «Госуслуги Югры»


### 1. Открываем приложение «Госуслуги Югры»



2. Для входа вам потребуется ввести Pin-код введенный вами при установке приложения. Если ваше устройство поддерживает функцию подтверждения по отпечатку (touch sensor), то ввод Pin-кода не требуется.

Введите свой PIN-код

.....



Введите свой PIN-код

.....

**Требуется авторизация**

Требуется авторизация




Touch sensor





ОТМЕНИТЬ

0

Удалить

3. Выберите необходимую услугу:

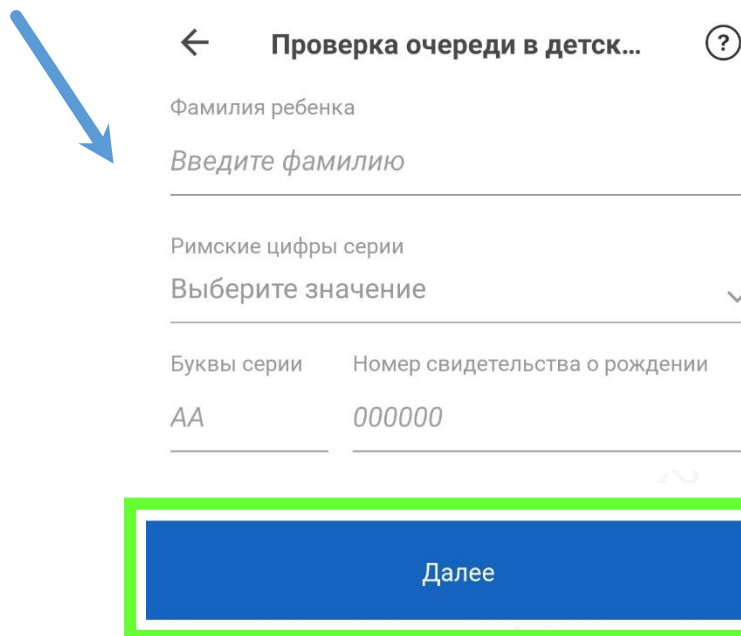
☰ **ГОСУСЛУГИ** ЮГРЫ 

	Проверка номера очереди в детский сад
	<b>Электронный дневник</b> Дневник, итоговые оценки, расписание, написать учителю.
	Запись на прием к врачу
	Активированные дни

Управление образованием

Югорского района

4. Для проверки номера очереди в детский сад, Вам потребуется ввести фамилию, серию и номер свидетельства о рождении и нажать кнопку «Далее»



← Проверка очереди в детск... ⓘ

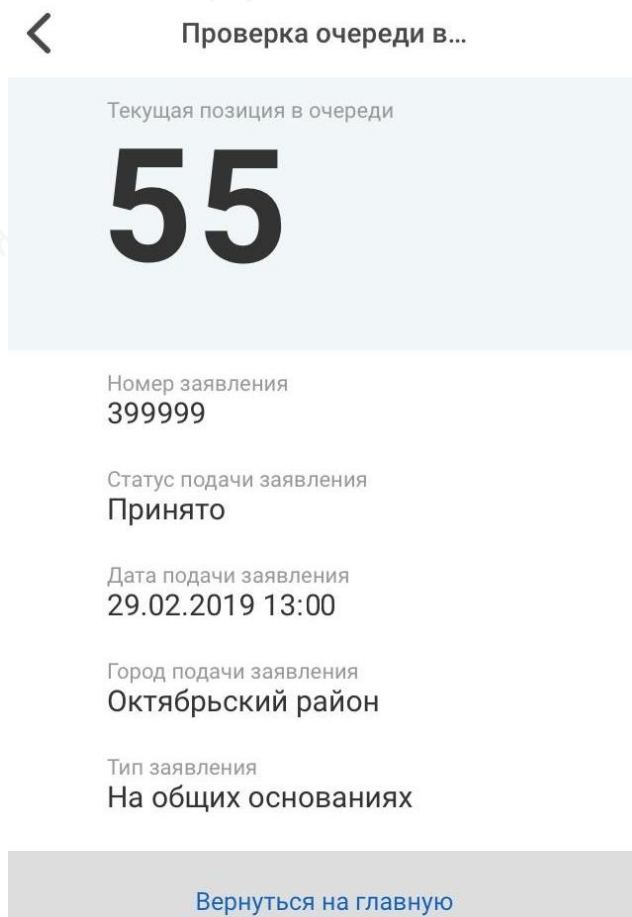
Фамилия ребенка  
Введите фамилию

Римские цифры серии  
Выберите значение

Буквы серии      Номер свидетельства о рождении  
AA                      000000

Далее

Пример предоставленной услуги



← Проверка очереди в...

Текущая позиция в очереди

**55**

Номер заявления  
399999

Статус подачи заявления  
Принято

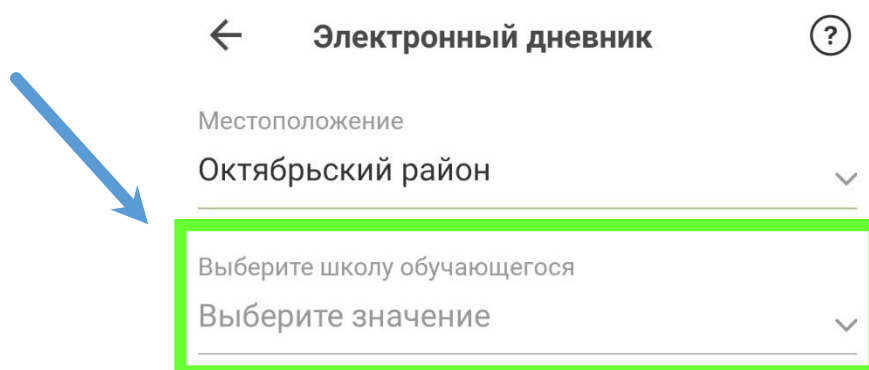
Дата подачи заявления  
29.02.2019 13:00

Город подачи заявления  
Октябрьский район

Тип заявления  
На общих основаниях

Вернуться на главную

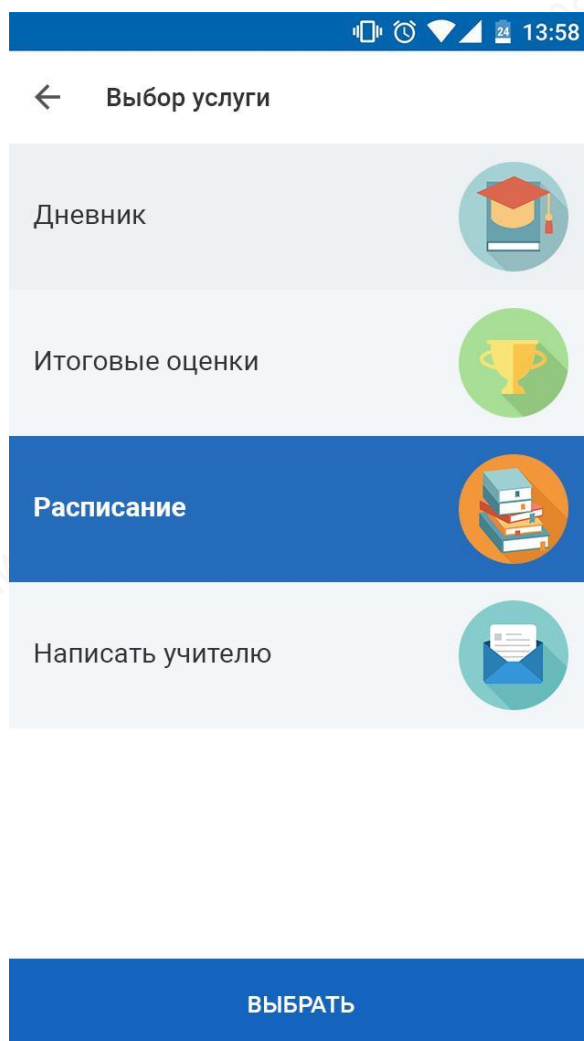
**5. Для проверки сведений о текущей успеваемости (Электронный дневник), Вам потребуется выбрать школу.**



Перед Вами откроется меню выбора услуг:

«Дневник», «Итоговые оценки», «Расписание», «Написать учителю»

Выберите одну из услуг и нажмите кнопку «Выбрать»



В случае, если после выбора школы Вашего обучающегося не появится меню выбора услуги, Вам необходимо обратиться в Вашу образовательную организацию.

6. Для получения информации об активированных днях, Вам необходимо выбрать населенный пункт и нажать кнопку «Получить услугу».

← **Активированные дни**

Муниципальное образование  
Октябрьский район

Населенный пункт  
пгт. Андра

**Получить услугу**

Услуга предусматривает отправку Push уведомлений, на ваше мобильное устройство в случае объявления активированного дня. Для подключения необходимо передвинуть ползунок вправо.

← **Активированные дни**

Муниципальное образование  
Октябрьский район

Населенный пункт  
пгт. Андра

Информация об активированном дне  
12.12.2019 на 11:00 температурные условия не превышают пороговых для объявления активировки второй смены.

Получить уведомления